

PROFIL DE LA PROMOTION ENTRANTE

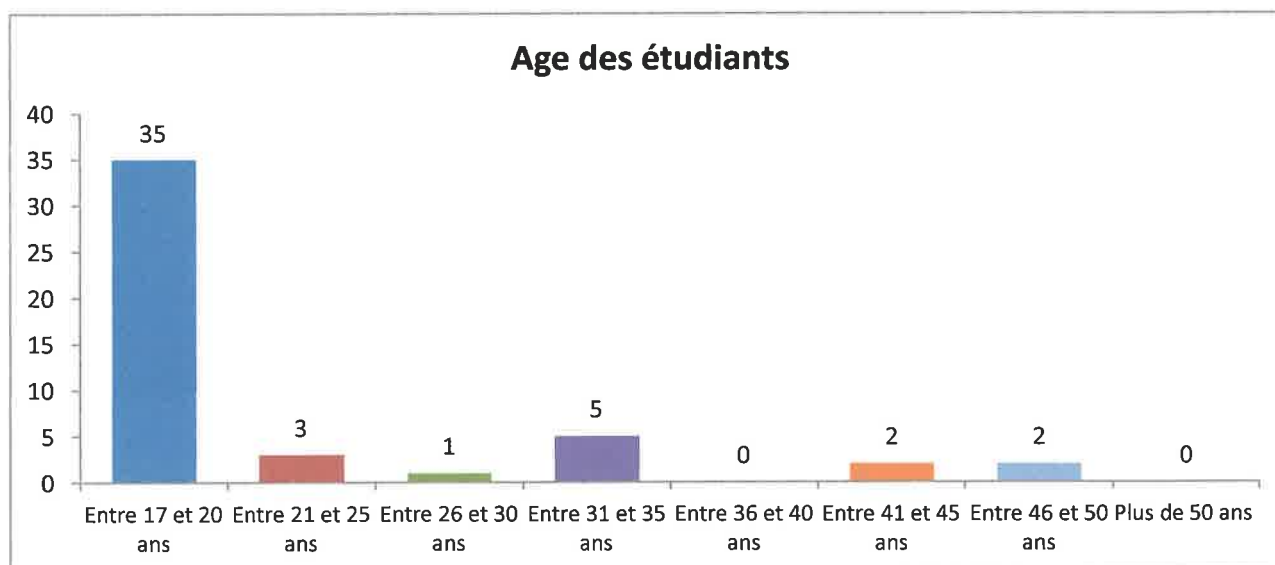
septembre
2020/2023

Age et sexe des étudiants

Sexe	Féminin	Masculin	Total
Nombre d'étudiants	40	8	48
%	83,3%	16,7%	100%

	fourchette d'âge		moyenne
	minimum	maximum	
Age des étudiants	17	48	23

	Nombre d'étudiants	%
Entre 17 et 20 ans	35	72,9%
Entre 21 et 25 ans	3	6,3%
Entre 26 et 30 ans	1	2,1%
Entre 31 et 35 ans	5	10,4%
Entre 36 et 40 ans	0	0,0%
Entre 41 et 45 ans	2	4,2%
Entre 46 et 50 ans	2	4,2%
Plus de 50 ans	0	0,0%
Total	48	100%

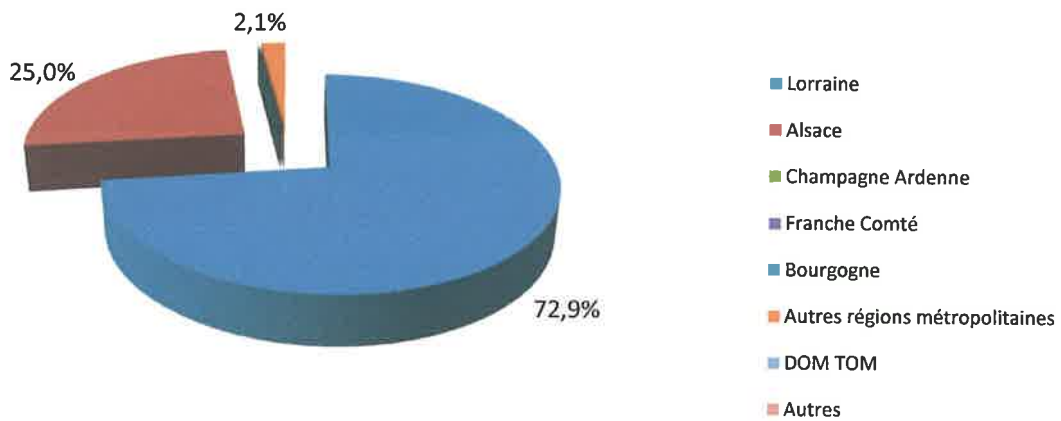


Origine géographique des étudiants

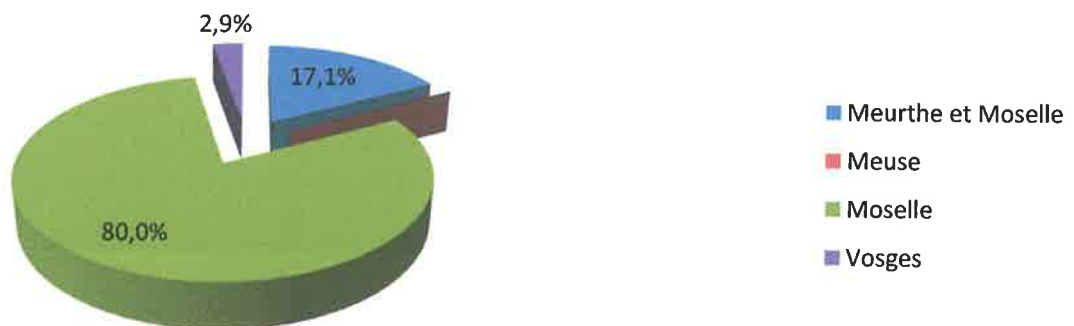
Origine géographique		Nombre d'étudiants	%
Région Lorraine	Meurthe et Moselle	6	12,5%
	Meuse		0,0%
	Moselle	28	58,3%
	Vosges	1	2,1%
Régions limitrophes	Alsace	12	25,0%
	Champagne Ardenne		0,0%
	Franche Comté		0,0%
	Bourgogne		0,0%
Autres régions métropolitaines		1	2,1%
DOM TOM			0,0%
Autres			0,0%
Total		48	100%

72,9%

Origine géographique



Origine Lorraine



Diplôme détenu donnant accès à la formation

Diplômes ou situations ayant permis l'accès aux épreuves de sélection		Nombre d'étudiants	%
baccalauréat titulaire titre homologué niveau 4		41	85,4%
diplôme d'accès aux études universitaires (DAEU)			0,0%
diplôme professionnel	aide soignante	5	10,4%
	AMP		0,0%
	auxiliaire puéricultrice		0,0%
non bachelier justifiant d'une activité professionnelle(1)		1	2,1%
infirmier étranger		1	2,1%
Total		48	100,0%

(1) jury de présélection

Analyse des baccalauréats		Nombre d'étudiants	%
Baccalauréat Général	Littéraire (L)	2	4,9%
	Economique et social (ES)	6	14,6%
	Scientifique (S)	13	31,7%
Baccalauréat Technologique	Sciences et technologies de la santé et du social (ST2S ex: SMS)	11	26,8%
	Sciences et technologies de laboratoire (STL)		0,0%
	Autre série technologique (STG,STT,STI,STAV,TMD, hôtellerie)	2	4,9%
Baccalauréat Professionnel		6	14,6%
Baccalauréat Etranger		1	2,4%
Total		41	100%

Situation avant l'entrée en formation	Nombre d'étudiants	%
Lycéen	23	47,9%
Etudiant	9	18,8%
Classes préparatoires		0,0%
Salarié	3	6,3%
Chercheur d'emploi indemnisé	10	20,8%
Chercheur d'emploi non indemnisé	3	6,3%
Aucune activité		0,0%
Total	48	100%